








OZNACZENIA:

	ŚCIANY ISTNIEJĄCE
	ŚCIANY PROJEKTOWANE
	ZAMUROWANIA OTWORÓW
	POZIOME ODCINKI PRZEWODÓW WENTYLACJI WSPOMAGANEJ MECHANICZNE
	PRZEDUŻYJENIE

[illegible]